


# TUTORIAL PARA SUBMISSÃO DE RESUMOS

## MECTEC 2026


1. A inscrição de trabalhos para a MECTeC 2026 deverá ser realizada somente no sistema eletrônico disponível no site <http://bookline.iffarroupilha.edu.br/>.
2. Onde **somente um integrante** realiza a inscrição do trabalho e dos demais colegas, assim sendo, é necessário todos os outros estarem inscritos no Bookline.

### 3. Inscrição de cada autor:

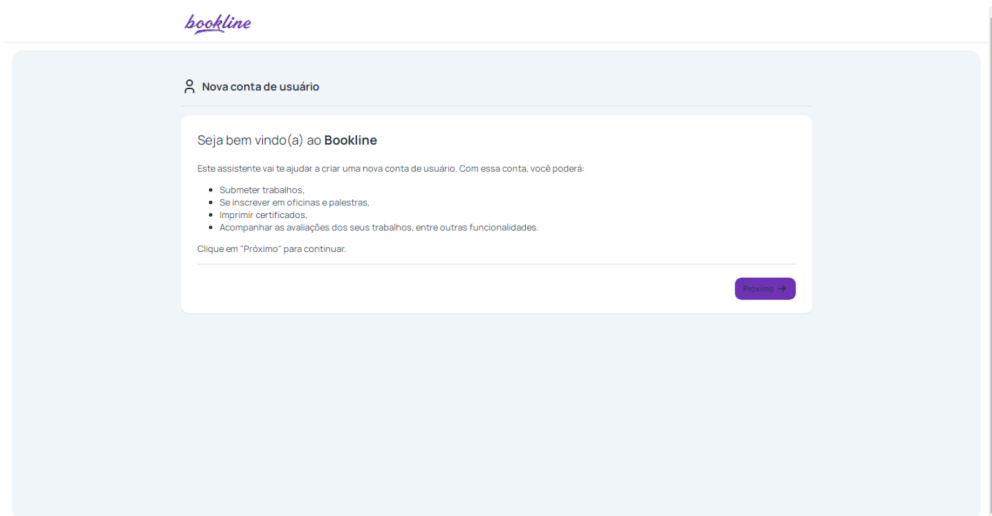
a) Na página inicial você irá entrar no Bookline.



b) Após, se já possuir conta só realizar o acesso, caso não tenha vá em cadastre-se.



c) Após você seleciona a opção “Próximo”.

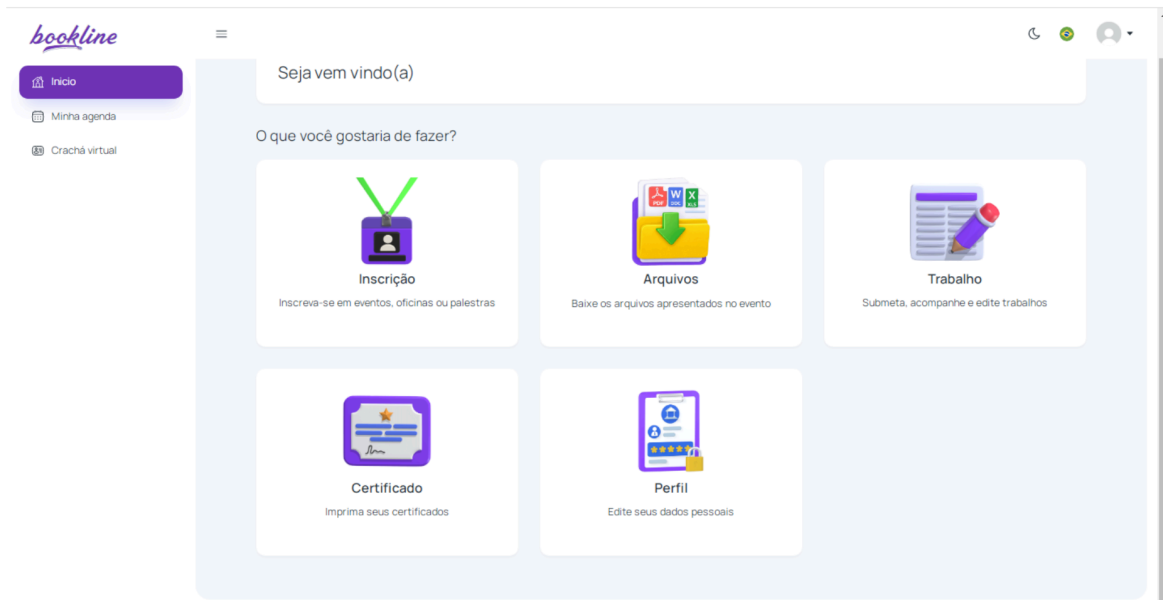


d) Após você preenche seus dados. Assim, é feita a inscrição pessoal de cada autor.

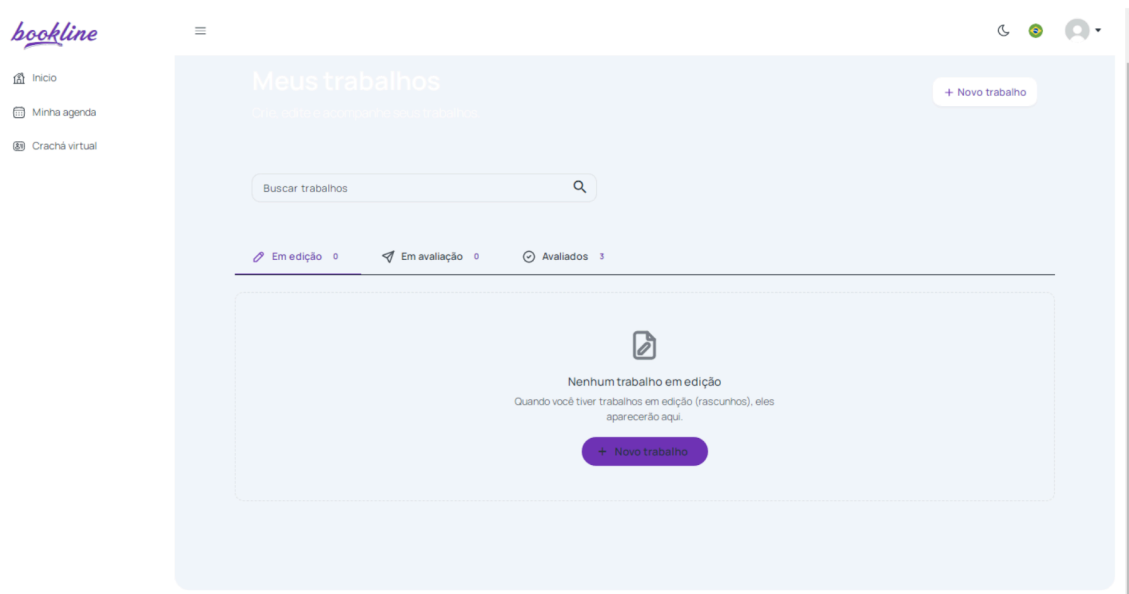
The screenshot shows the 'Nova conta de usuário' (New user account) page on the Bookline website, displaying a registration form. The form includes the following fields and elements: 'Instituição' (Institution) and 'Campus' (Campus) search boxes with 'pesquisar...' placeholder text; a checkbox for 'Sou participante externo, sem vínculo com a instituição de ensino'; 'Nome completo' (Full name) field with 'Digite seu nome completo' placeholder; 'E-mail' field with 'Digite seu e-mail' placeholder; 'Senha' (Password) field with 'Digite sua senha' placeholder and an eye icon; 'Confirmar senha' (Confirm password) field with 'Confirme sua senha' placeholder and an eye icon; a checkbox for 'Li, estou ciente e concordo com os Termos de Uso e a Política de Privacidade do Bookline'; and two buttons at the bottom right: 'Cancelar X' and 'Criar conta ✓'.

## 4. Passo a passo para submissão do trabalho:

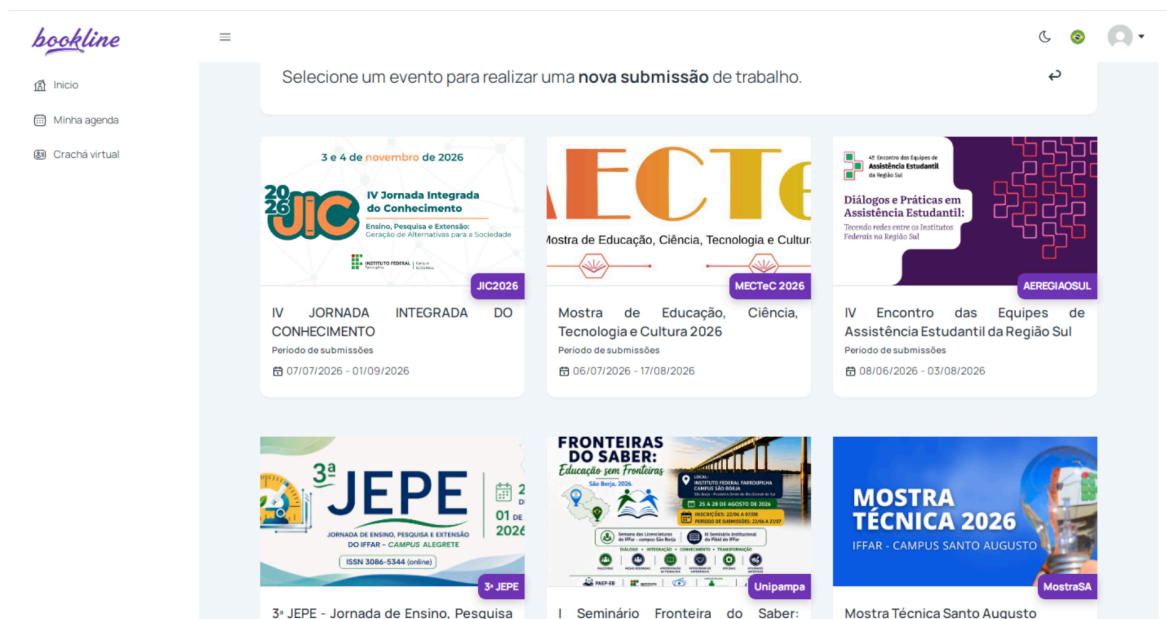
a) Na página inicial clique em “Trabalho”.



b) Após, na aba “Em edição” clique em “Novo trabalho”.



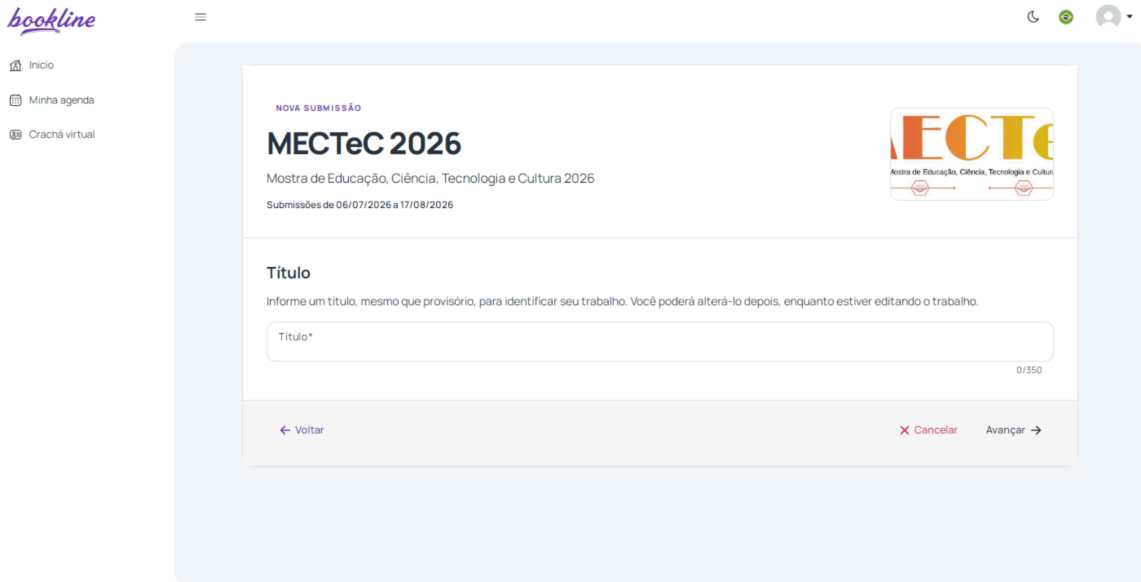
c) Então clique no evento “Mostra de Educação, Ciência, Tecnologia e Cultura 2026”.



d) Selecionado o evento para submissão do trabalho, clique em “Começar”.

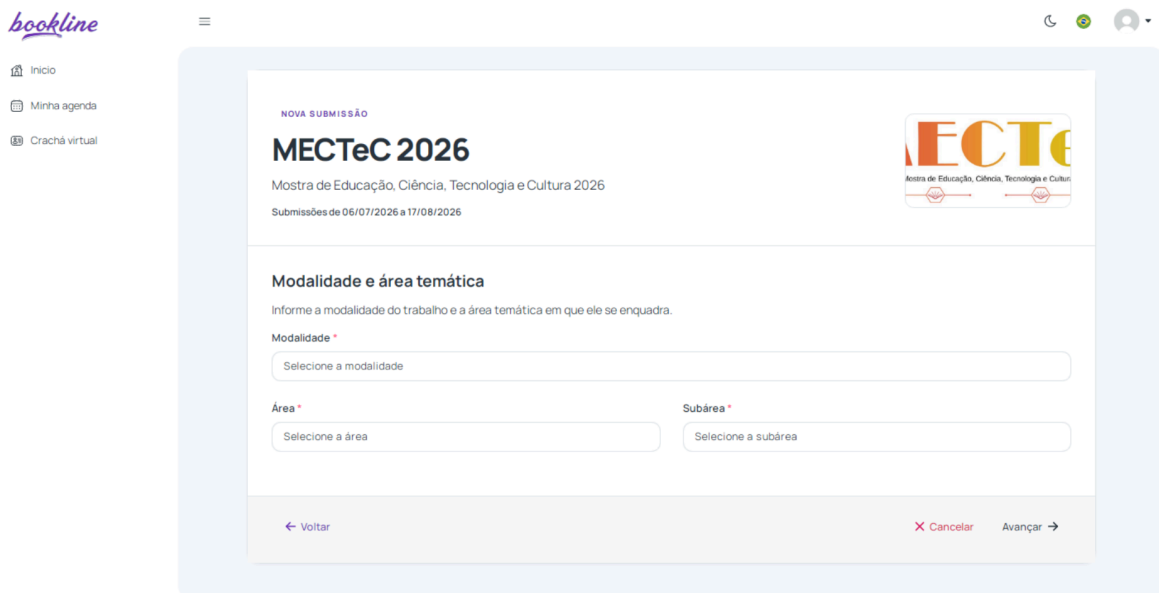


e) Escolha um título para seu trabalho e clique em “Avançar”.



The screenshot shows the 'NOVA SUBMISSÃO' (New Submission) page for MECTeC 2026. The page header includes the 'bookline' logo and navigation links: 'Início', 'Minha agenda', and 'Crachá virtual'. The main content area features the event title 'MECTeC 2026' and the subtitle 'Mostra de Educação, Ciência, Tecnologia e Cultura 2026', along with submission dates from 06/07/2026 to 17/08/2026. A logo for the event is also present. The 'Título' (Title) section contains a text input field with the placeholder 'Título\*' and a character count of '0/350'. At the bottom, there are three buttons: 'Voltar' (Back), 'Cancelar' (Cancel), and 'Avançar' (Next).

f) Preencha os campos com a área temática, subárea e a Modalidade (Ensino, Pesquisa, Inovação e Empreendedorismo, Extensão). Então clique em “Avançar”.



This screenshot shows the same 'NOVA SUBMISSÃO' page, but with the 'Modalidade e área temática' (Modality and thematic area) section. It includes a dropdown menu for 'Modalidade\*' with the placeholder 'Selecione a modalidade'. Below it are two input fields: 'Área\*' with the placeholder 'Selecione a área' and 'Subárea\*' with the placeholder 'Selecione a subárea'. The 'Voltar', 'Cancelar', and 'Avançar' buttons are visible at the bottom.

g) Logo depois você cria um rascunho.

bookline

NOVA SUBMISSÃO

## MECTeC 2026

Mostra de Educação, Ciência, Tecnologia e Cultura 2026

Submissões de 06/07/2026 a 17/08/2026

### Revisão

Você preencheu todas as informações necessárias para criar o rascunho do seu trabalho. As demais informações, como resumo, palavras-chave, coautores, entre outras, serão definidas na próxima etapa: a escrita do trabalho.

Revise as informações preenchidas e clique em "Criar rascunho" para finalizar a criação do rascunho do seu trabalho.

TÍTULO

AUTOR(A) PRINCIPAL

MODALIDADE

SUBÁREA

+ Criar rascunho

← Voltar

X Cancelar

E preenche com as informações do seu trabalho:

- Título:** Seja sucinto, pois o título é o menor resumo do seu trabalho;
- Resumo:** Caracterize o problema na introdução, os objetivos, a metodologia, resultados e discussão, e conclusões (se houver).

O resumo é de no mínimo 250 e no máximo 400 palavras.

Em seguida clique em **salvar** e depois em **avancar**. **Importante salvar antes de avançar, caso contrário o resumo não será submetido.**

bookline

Capa do trabalho

Atenção, seu trabalho não está submetido! Trata-se de um rascunho, preencha todos os dados e clique em enviar trabalho.

PORTUGUÊS

Título.\*

Resumo.\*

Palavras chave.\*

Palavras utilizadas: 0/400

Utilize vírgula para separar as palavras

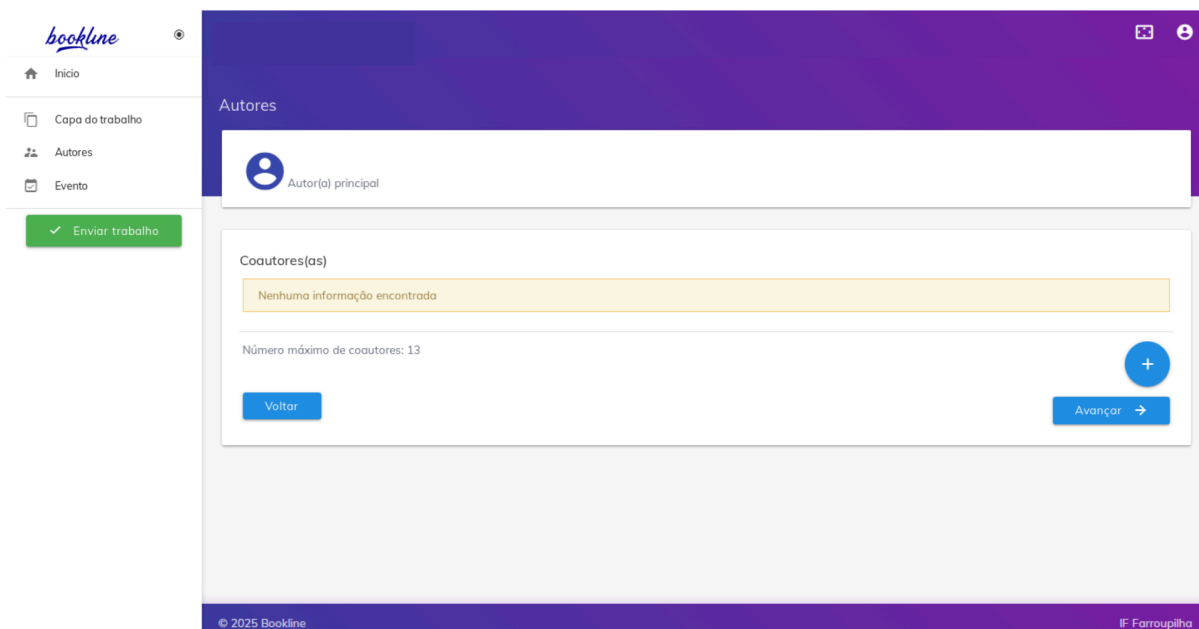
X Excluir rascunho

Avançar →

© 2025 Bookline

IF Farroupilha

- O primeiro nome é do autor/a apresentador/a (você que está fazendo a inscrição)
- O segundo nome é o do Orientador, depois co-orientador e os demais são coautores (o restante do grupo até 11).



- a) Por fim, confira se todas as informações estão corretas e ENVIE o trabalho para avaliação.

